

投資信託の共通KPI

「投資信託の販売会社における比較可能な共通KPI（以下、共通KPI）」につきまして、令和2年3月末を基準とした以下の3指標を報告いたします。

- ・運用損益別顧客比率
投資信託を保有しているお客さまにつきまして、基準日（令和2年3月末）時点の保有投資信託にかかる購入時以降の累積の運用損益（手数料控除後）を算出し、運用損益別にお客さまの比率を示した指標です。
- ・投資信託預り残高上位20銘柄のコスト・リターン
設定後5年以上の投資信託の預り残高上位20銘柄について、銘柄ごとのコストとリターンの関係を示した指標です。
- ・投資信託預り残高上位20銘柄のリスク・リターン
設定後5年以上の投資信託の預り残高上位20銘柄について、銘柄ごとのリスクとリターンの関係を示した指標です。

「本KPI分析ツールに含まれる投信分析評価情報および一切の知的財産権は株式会社QUICKに帰属します。株式会QUICKは、投資分析評価情報の内容については万全を期しますが、その正確性、信頼性などについてはいかなる責任も負いません。」

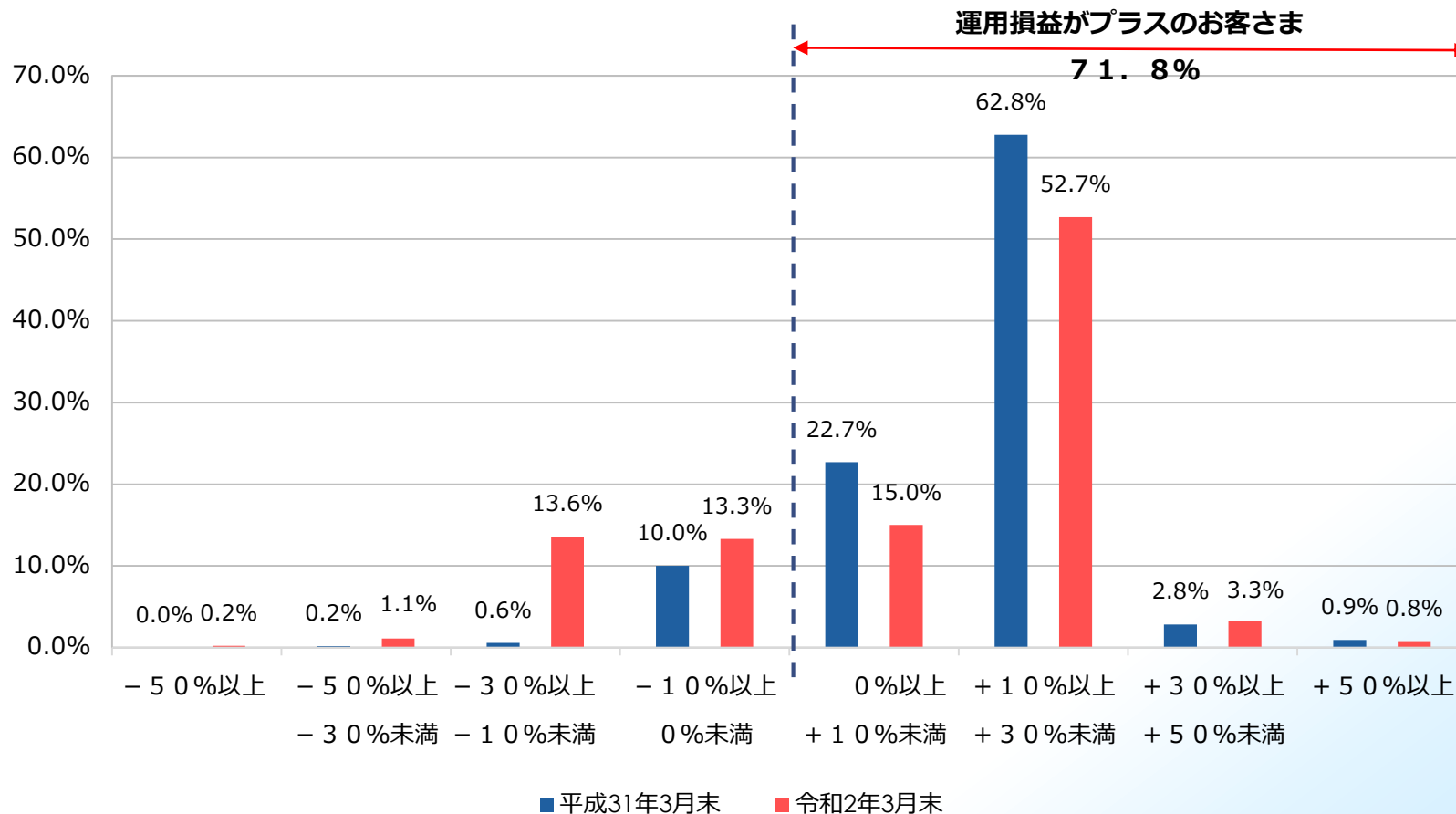


新潟県信用組合

運用損益別顧客比率

【令和2年3月末基準】

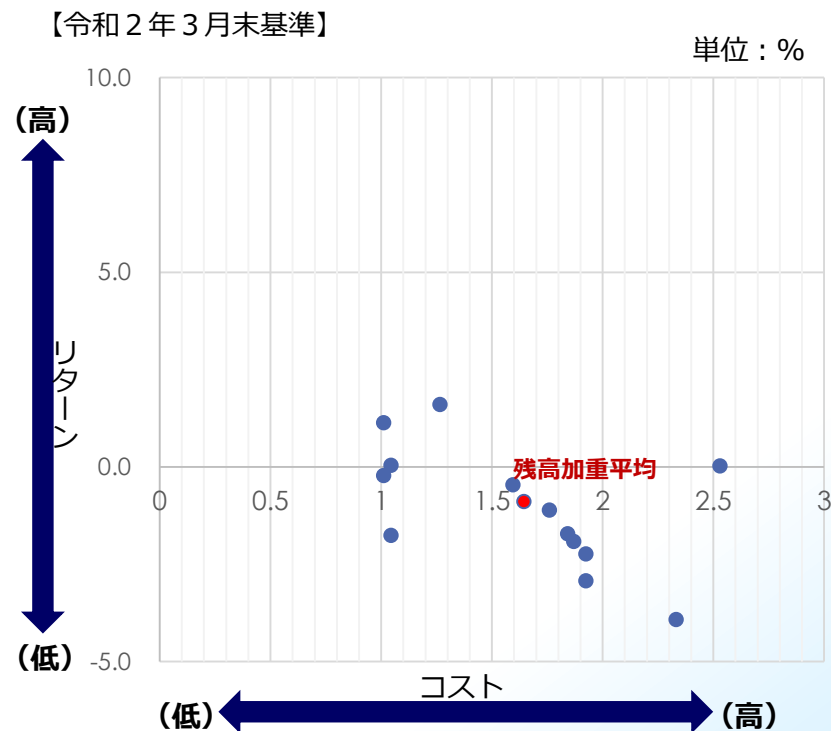
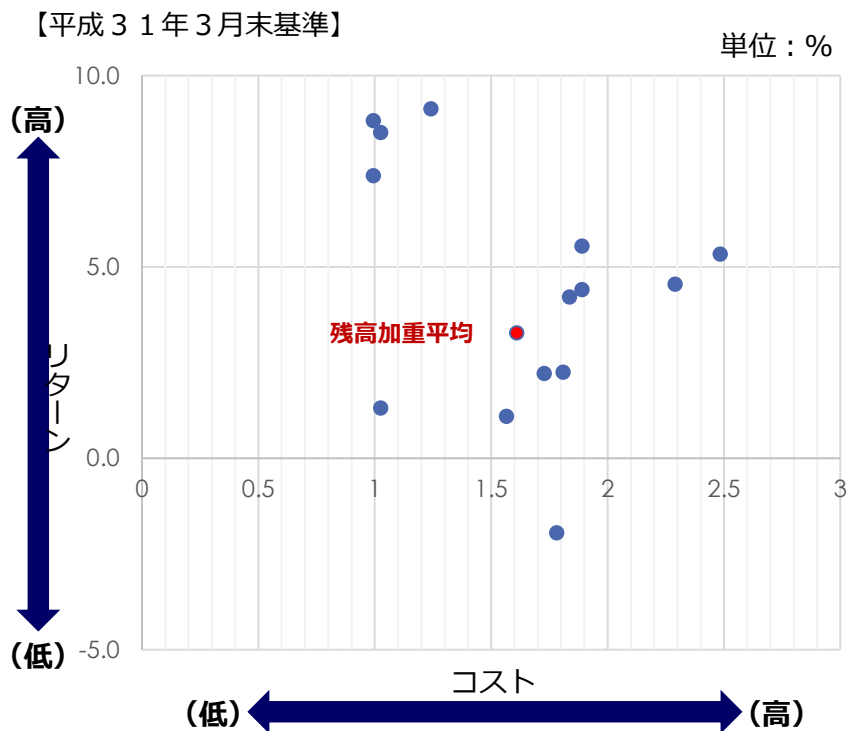
令和2年3月末は、新型コロナウイルス感染症の影響による世界的な株価等下落により、運用損益がプラスのお客さまは前年度比△17.4%の71.8%となりました。



※数値は過去の実績であり、将来の運用損益をお約束するものではありません。

投資信託預り残高上位20銘柄のコスト・リターン

残高上位20銘柄の平均コストは1.65%（前年度比+0.04%）、平均リターンは-0.89%（前年度比△4.16%）となりました。



※数値は過去の実績であり、将来の運用損益をお約束するものではありません。

※平成31年3月末基準では、当組合の投資信託20銘柄のうち、残高のある14銘柄について記載し、

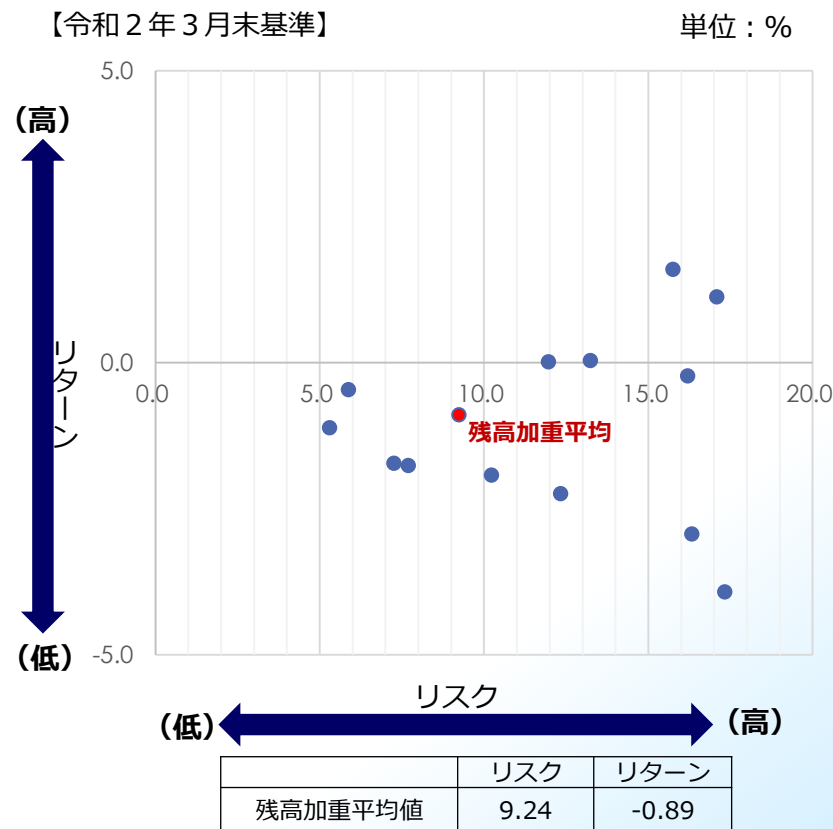
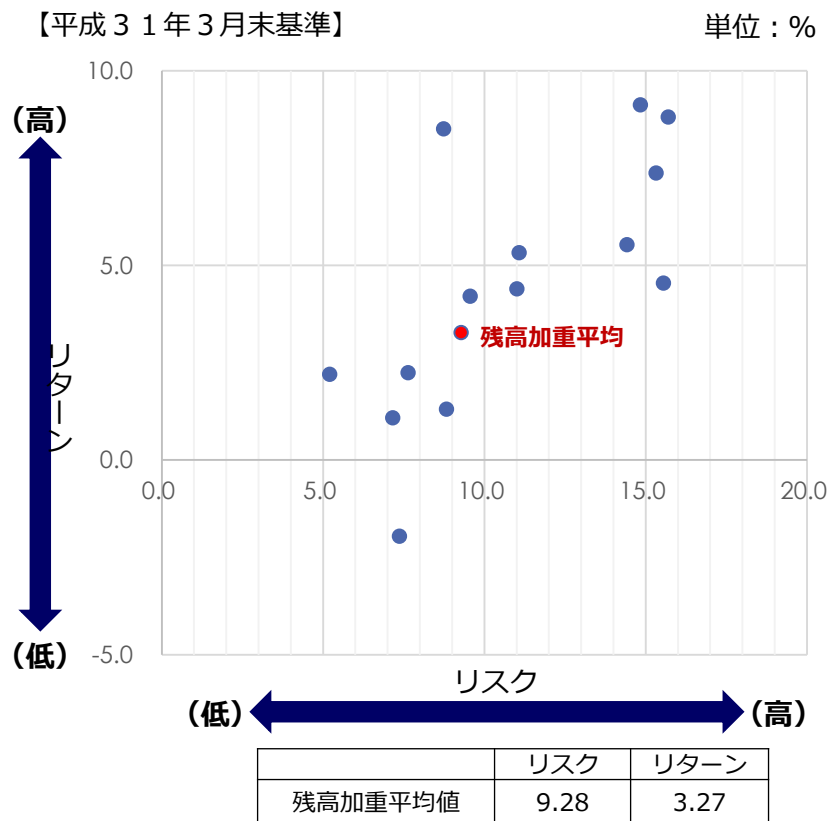
令和2年3月末基準では、当組合の投資信託19銘柄のうち、残高のある13銘柄について記載しています。

※令和2年3月末は、新型コロナウイルス感染症の影響による世界的な株価等の下落により、

リターンの平均値がマイナスとなりました。

投資信託預り残高上位20銘柄のリスク・リターン

残高上位20銘柄の平均リスクは9.24%（前年度比 Δ 0.04%）、平均リターンは-0.89%（前年度比 Δ 4.16%）となりました。



※数値は過去の実績であり、将来の運用損益をお約束するものではありません。

※平成31年3月末基準では、当組合の投資信託20銘柄のうち、残高のある14銘柄について記載し、

令和2年3月末基準では、当組合の投資信託19銘柄のうち、残高のある13銘柄について記載しています。

※令和2年3月末は、新型コロナウイルス感染症の影響による世界的な株価等の下落により、

リターンの平均値がマイナスとなりました。

投資信託預り残高上位20銘柄

【令和2年3月末基準】

	銘柄名	コスト(%)	リスク(%)	リターン(%)
1	明治安田外国債券オープン (毎月分配型)	1.60	5.88	-0.46
2	スーパーバランス (毎月分配型)	1.87	10.23	-1.92
3	インデックスファンド225	1.01	17.09	1.13
4	ダイワ・マルチアセット・ファンド・シリーズ 成長重視ポートフォリオ(奇数月分配型)	1.93	12.33	-2.24
5	ダイワ・バリュー株・オープン	2.33	17.33	-3.92
6	MHAM J-REIT インデックスファンド(毎月決算型)	1.05	13.24	0.04
7	ダイワ好配当日本株投信 (季節点描)	1.93	16.33	-2.93
8	ダイワ・マルチアセット・ファンド・シリーズ 安定重視ポートフォリオ(奇数月分配型)	1.76	5.30	-1.11
9	ダイワ・マルチアセット・ファンド・シリーズ インカム重視ポートフォリオ(奇数月分配型)	1.84	7.26	-1.72
10	GW7つの卵	2.53	11.96	0.02
11	ドルマネーファンド	1.05	7.70	-1.76
12	インデックスファンドTSP	1.01	16.20	-0.22
13	MHAM株式オープン	1.27	15.75	1.60

(注) コスト：販売手数料率の1/5と信託報酬率の合計値
リスク：過去5年間の月次リターンの標準偏差（年率換算）
リターン：過去5年間のトータルリターン（年率換算）

※数値は過去の実績であり、将来の運用損益をお約束するものではありません。

※令和2年3月末基準における当組合の投資信託19銘柄のうち、残高のある13銘柄について記載しています。