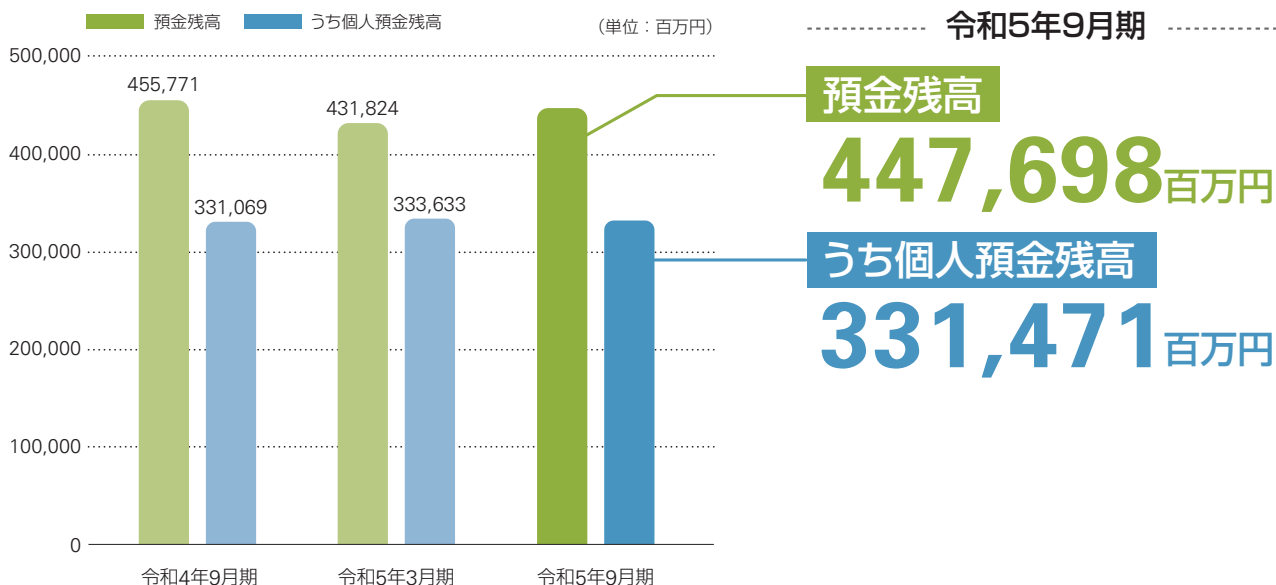


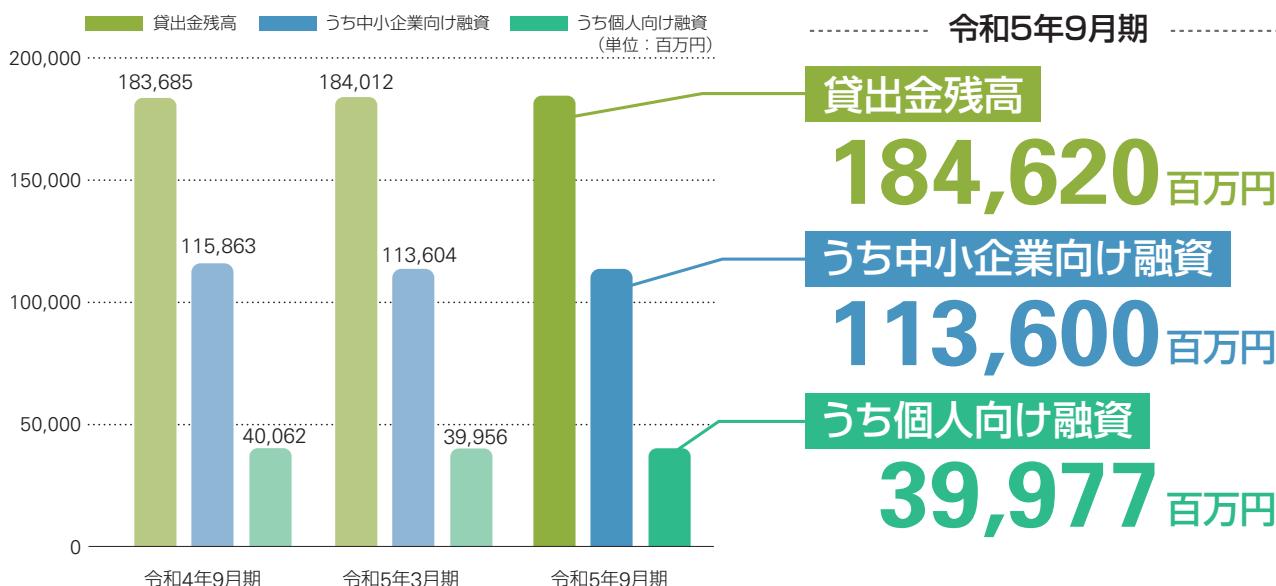
業績の状況

●●● 預 金



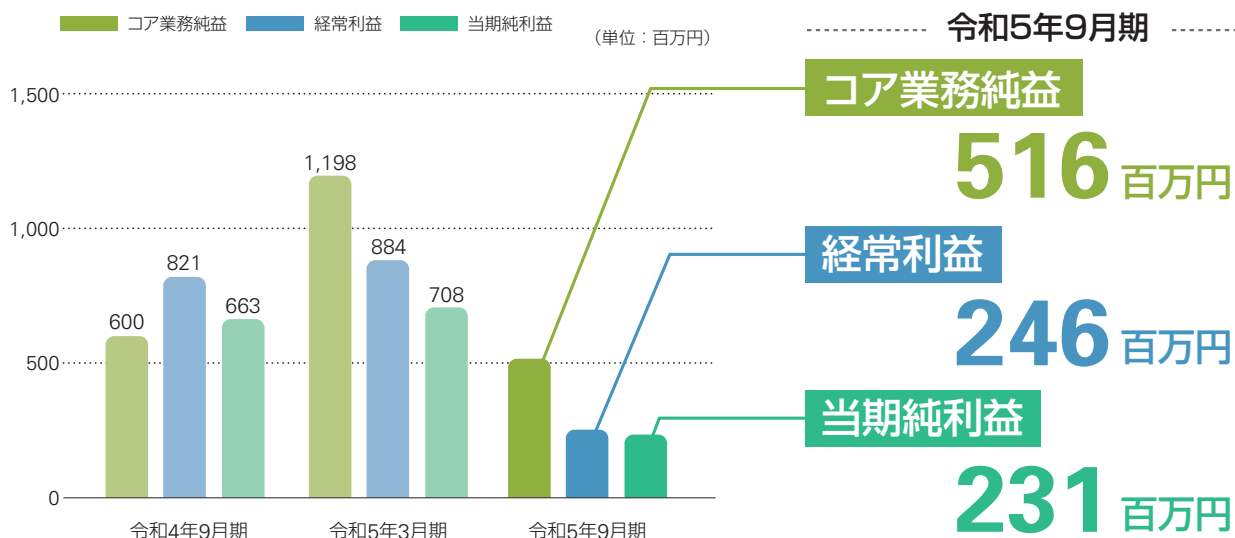
預金残高は、前年同期比8,073百万円減少し、447,698百万円となりました。
個人預金残高は、前年同期比401百万円増加し331,471百万円となりました。

●●● 貸 出 金



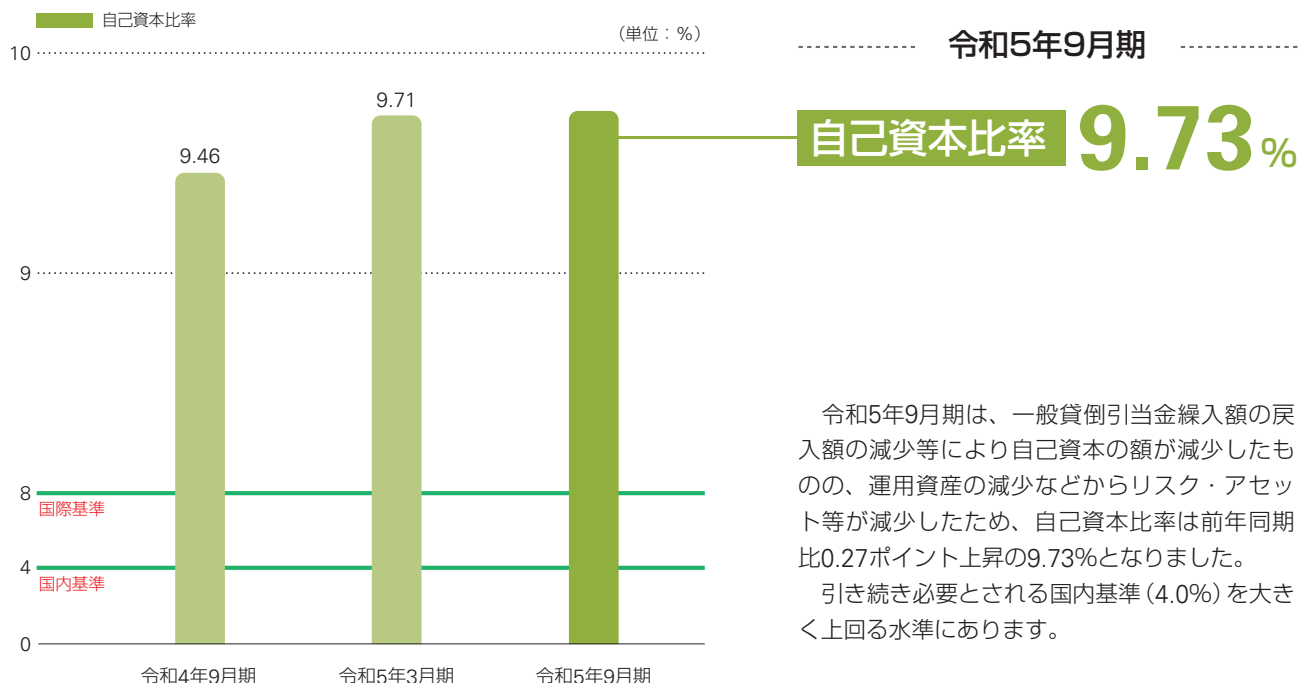
貸出金残高は、地公体向け融資等の増加により前年同期比935百万円増加し、184,620百万円となりました。
中小企業向け融資残高は、前年同期比2,263百万円減少し、113,600百万円となりました。

●●● コア業務純益・経常利益・当期純利益



コア業務純益は、資金運用収益が減少したことと経費が増加したことにより前年同期比84百万円減少し516百万円となりました。経常利益は、国債等債券償還損の影響などにより前年同期比575百万円減少し246百万円となりました。これらにより当期純利益は、前年同期比432百万円減少し231百万円となりました。

●●● 自己資本比率



令和5年9月期は、一般貸倒引当金繰入額の戻入額の減少等により自己資本の額が減少したものの、運用資産の減少などからリスク・アセット等が減少したため、自己資本比率は前年同期比0.27ポイント上昇の9.73%となりました。

引き続き必要とされる国内基準（4.0%）を大きく上回る水準にあります。

$$\text{自己資本比率} 9.73\% = \frac{\text{自己資本}(19,415\text{百万円})}{\text{リスク・アセット等}(199,392\text{百万円})} \times 100$$

用語解説

●リスク・アセット等

信用組合が保有している貸出金や有価証券などの資産に、リスクに応じた掛け目（リスク・ウェイト）を乗じて得た額等（信用リスク・アセット）および信用組合業務におけるシステム障害や事務ミスなどによって損失が生じるリスク（オペレーショナル・リスク）を8%で除した額の合計額

業績の状況

●●● 貸借対照表

(単位：百万円)

科目	令和4年9月期	令和5年9月期	科目	令和4年9月期	令和5年9月期
(資産の部)			(負債の部)		
現金	5,560	4,212	預金積金	455,771	447,698
預け金	98,113	77,693	借入金	31,400	8,300
買入金銭債権	16,474	16,342	その他負債	733	1,057
金銭の信託	2,000	2,000	賞与引当金	94	100
有価証券	189,602	176,175	役員賞与引当金	-	-
貸出金	183,685	184,620	退職給付引当金	313	303
その他資産	2,520	3,058	役員退職慰労引当金	66	82
有形固定資産	4,550	4,517	偶発損失引当金	138	150
無形固定資産	19	12	繰延税金負債	-	-
前払年金費用	472	487	再評価に係る繰延税金負債	271	271
繰延税金資産	619	751	債務保証	115	112
債務保証見返	115	112	負債の部合計	488,904	458,077
貸倒引当金	△ 1,677	△ 1,264	(純資産の部)		
(うち個別貸倒引当金)	(△ 1,484)	(△ 1,130)	出資金	2,360	2,360
			利益剰余金	17,308	17,273
			組合員勘定合計	19,668	19,634
			その他有価証券評価差額金	△ 6,337	△ 8,815
			土地再評価差額金	△ 176	△ 176
			評価・換算差額等合計	△ 6,514	△ 8,992
			純資産の部合計	13,154	10,641
資産の部合計	502,059	468,718	負債及び純資産の部合計	502,059	468,718

●●● 損益計算書

(単位：百万円)

科目	令和4年9月期	令和5年9月期	科目	令和4年9月期	令和5年9月期
経常費用	2,239	2,658	経常収益	3,061	2,905
資金調達費用	59	64	資金運用収益	2,602	2,599
預金利息	65	62	貸出金利息	1,348	1,292
給付補填備金繰入額	2	2	預け金利息	50	49
当座借越利息	△ 8	0	有価証券利息配当金	1,069	1,104
役員取引等費用	217	220	その他の受入利息	133	153
支払為替手数料	23	22	役員取引等収益	172	191
その他の役員費用	193	198	受入為替手数料	63	62
その他業務費用	26	278	その他の役員収益	109	129
国債等債券売却損	-	-	その他業務収益	21	14
国債等債券償還損	24	277	国債等債券売却益	0	-
その他の業務費用	1	1	その他の業務収益	21	14
経費	1,936	2,015	その他経常収益	265	99
人件費	1,154	1,177	貸倒引当金戻入益	171	50
物件費	748	802	償却債権取立益	62	38
税金	32	35	株式等売却益	6	10
その他経常費用	0	79	その他の経常収益	24	-
貸倒引当金繰入額	-	-	特別利益	-	-
貸出金償却	-	-	固定資産処分益	-	-
株式等売却損	-	1	その他の特別利益	-	-
株式等償却	-	-			
その他の経常費用	0	77			
特別損失	0	1			
固定資産処分損	0	1			
減損損失	-	-			
その他の特別損失	-	-			
法人税、住民税及び事業税	150	14			
法人税等調整額	7	0			
法人税等合計	157	14			
中間純利益	663	231			
支出合計	3,061	2,905	収入合計	3,061	2,905

●●● 有価証券の状況

(単位：百万円)

保有目的別	満期保有目的	令和5年9月期					
		貸借対照表計上額	令和5年3月期比	評価損益	令和5年3月期比	うち評価益	うち評価損
	満期保有目的	3,187	3,187	△ 85	△ 85	-	85
	子会社・関連会社株式	-	-	-	-	-	-
	その他有価証券	172,987	△ 3,888	△ 9,330	△ 1,641	1,117	10,447
	合計	176,175	△ 701	△ 9,415	△ 1,727	1,117	10,532
種類別	株式	368	△ 14	10	20	10	-
	債券	93,414	284	△ 5,188	△ 1,939	299	5,487
	その他	82,392	△ 972	△ 4,237	191	807	5,045

1. 評価損益は、令和5年9月末時点の帳簿価格と市場価格に基づく時価との差額を計上しております。

2. その他は、外国証券、投資信託、その他の証券です。

[参考] 日経平均株価：令和5年3月末28,041.48円、令和5年9月末31,857.62円